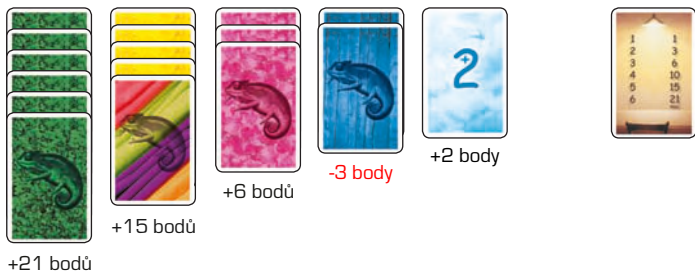


- Body za všechny ostatní barvy jsou hráči odečteny.
- Každá získaná bonusová karta (karta +2) se počítá za 2 kladné body.

**Hráč s nejvíce body se stává vítězem hry!**

**Příklad** (při hraní s hnědými kartami): Ondra má jednoho žolíka, jednu kartu +2, 6 zelených, 4 žluté, 3 červené a 2 modré karty. Jelikož by za více než 6 zelených karet nic navíc nedostal, použije žolíka na žlutou barvu.



Ondra tedy získává 41 bodů.


## COLORETTO PRO DVA HRÁČE

Při hře dvou hráčů použijte následující pravidla:

- Před začátkem hry odeberte z balíčku dvě sady karet (tedy dvě barvy).
- Před prvním tahem si každý hráč vezme dvě karty různé barvy.
- Užijte zelené karty řad místo hnědých. Počet karet, které můžete umístit vedle zelené karty, se liší dle toho, kolik je vyobrazených karet na zelené kartě.



- Poté, co si oba hráči vzali po jedné z řad, je třetí řada odstraněna ze hry.



**Autor:** Michael Schacht  
Neoficiální překlad pro RexHry.cz



# Coloretto

hra pro 2 až 5 hráčů

## ZÁKLADNÍ PŘEHLED

Hráči si berou karty z balíčku karet na stole. V průběhu hry se snaží specializovat na sbírání karet pouze několika barev, neboť na konci hry dostanou kladné body pouze za tři barvy a ostatní barvy se jim odečtou. Čím více karet má hráč od dané barvy, tím více bodů získá. Vyhrává hráč s nejvíce body.

## OBSAH HRY

1 pravidla, 90 karet



63 barevných karet (9 karet v 7 barvách)



10 bonusových  
"+2" karet



3 mnohobarevné  
žolíky



1 karta  
„poslední kolo“



5 hnědých karet řady



5 oboustranných  
karet bodování



3 zelené karty řady

## PŘÍPRAVA HRY

☛ Každý hráč dostane jednu **kartu s bodovací tabulkou**, ostatní se odloží. Hráči si vyberou, zda budou začínat s hnědou či šedou stranou karty.



*Poznámka: Pro první hry doporučujeme hrát s hnědou stranou.*

☛ Za každého hráče se při hře 3-5 hráčů doprostřed stolu položí jedna hnědá **karta řady**. Nepoužité karty se odloží a nebudou ve hře použity.



*Poznámka: Hrají-li pouze dva hráči, hraje se jen zelenými kartami řady.*

☛ Pokud hrají pouze 3 hráči, odeberte z balíčku sadu karet jedné barvy.

☛ Z balíčku se vyjme karta „poslední kolo“ a prozatím se odloží stranou.

☛ Každý hráč si vezme **jednu barevnou kartu** (každý hráč kartu jiné barvy) a položí si jí do svého prostoru pro vykládání karet.

☛ Zbývající karty (karty barev, "+2" karty a žolíky) se zamíchají a položí se na stůl lícem dolů. Nyní z vytvořeného balíčku oddělte **15 karet** lícem dolů na zvláštní hromádku. Na tuto hromádku se položí karta poslední kolo. Na takto vytvořenou hromádku se položí celý zbývající balíček.



☛ Hráči si vylosují, který z nich bude začínat.

*Následující popis průběhu hry je určen pro hru 3 až 5 hráčů. Změny potřebné pro hru 2 hráčů jsou uvedeny na konci tohoto popisu.*

## PRŮBĚH HRY

Hráč, který je na tahu, musí provést jednu z následujících akcí:

**A. Vzit si kartu z balíčku** a vyložit jí do některého řádku (dle vyložených karet řady),

**nebo**


**B. Vzit si řadu** vyložených karet.

Hraje se po směru hodinových ručiček.

Ve chvíli, kdy si všichni hráči vzali vyloženou řadu karet, končí jedno kolo a začíná nové.

### A. BRÁNÍ A VYKLÁDÁNÍ KARTY

Hráč si vezme kartu z balíčku a vyloží jí ihned lícem nahoru do některé řady vyznačené kartami řady. Do jedné řady je možné umístit **maximálně tři karty** – jakmile jsou u karty řady vyloženy tři karty, nemůže již nikdo do této řady vyložit další kartu.



Pokud všechny řady obsahují 3 karty, nemůže hráč provést tuto akci (dobrání a vyložení) a musí si některou z řad vzít.

### B. SEBRÁNÍ ŘADY KARET

Hráč si vezme libovolnou řadu včetně karty řady a umístí karty lícem nahoru do svého prostoru pro vykládání karet. Hráči si karty třídí podle barev. Vezme-li si hráč žolíka, odloží si ho prozatím stranou. Rozhodnutí, jaké barvy tento žolík bude, provede až na konci hry.

Hráč si může vzít řadu jen v případě, kdy je v ní vyložená **alespoň jedna karta** (nikoliv pouze karta řady). Jakmile si v daném kole hráč řadu vezme, kolo pro něj končí a nemá již možnost v něm provádět žádné další akce. Musí počkat na začátek dalšího kola. Hráč, který v daném kole již řadu sebral, to naznačí tím, že před sebe položí kartu řady, kterou si vzal spolu s kartami.

*Poznámka: Poslední hráč, jenž dosud nehrál, si může před sebráním řady karet a ukončením kola brát pokládat tolik karet, kolik jenom chce a může!*

## KONEC KOLA

Kolo končí ve chvíli, kdy si každý z hráčů vzal jednu z řad. Nyní se všechny karty řad vrátí zpět doprostřed stolu a začíná další kolo. V tomto kole začíná hráč, který si v minulém kole vzal řadu jako poslední.

## KONEC HRY A BODOVÁNÍ

Ve chvíli, kdy v balíčku narazíte na kartu poslední kolo, znamená to, že právě hrané kolo je posledním kolem. Kartou „poslední kolo“ položte na viditelné místo, aby ji všichni hráči viděli. Hráč, který ji otočil, si místo ní vezme další kartu.

Na konci posledního kola se každý hráč rozhodne, jakou barvu přidělí svým žolíkům (každý z žolíků, které má, může mít jinou barvu).

Pak si každý z hráčů spočítá počet karet od každé barvy, kterou získal.

Karty	Body na hnědé straně	Body na šedé straně
1	1	1
2	3	4
3	6	8
4	10	7
5	15	6
6 a více	21	5
každá "+2"	+2	+2

☛ Podle bodovací tabulky pak hráč získá odpovídající počet bodů. Má-li některý hráč více než 6 karet stejné barvy, nedostává za karty navíc již žádné další body.

☛ Každý z hráčů se rozhodne, které 3 barvy mu přinesou kladné body.